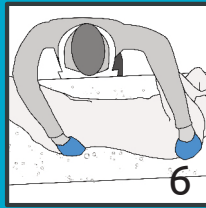
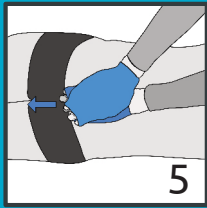
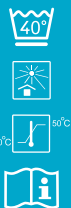
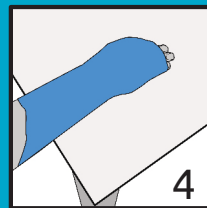
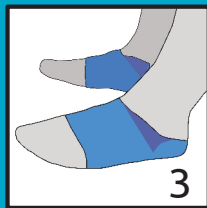
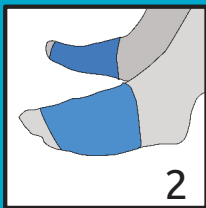
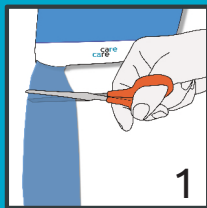


KITKANAUHA

5M

Instant Grip Ribbon Instant Gripband



LATEX FREE

Valmistettu Suomessa
Made in Finland
Tillverkad i Finland

Käyttöohje

Kitkanauha on helppokäyttöinen ja joustava kitkaa lisäävä apuväline.

- Leikkaa nauhaa tarvittava pituus (kuva 1).
- Aseta pantamainen nauha jalan tai käden ympärille.
Kitkanauha:
 - helpottaa asennon vaihtoa tutkimuspöydällä (kuva 2)
 - ehkäisee jalkojen liukastumista kuivilla ja kosteilla lattiapinnoilla (kuva 3)
 - pitää käden pöytätasolla (kuva 4)
 - lisää kitkaa alla olevaan kuivaan (kuva 5) tai kosteaan (kuva 6) ihoon ja helpottaa siten työskentelyä terapia-tilanteissa tai hoitotoimenpiteissä.
- Väljennä verkkorakennetta tarvittaessa (esim. turvoksissa oleva jalka) leikkaamalla aukkoja.
- Voit myös leikata nauhaa toisesta reunasta ja asettaa nauhan yltämään kantapäähän alle (kuva 3 ja 7).
- Käytön jälkeen hävitä kitkanauha poltettavana jätteenä.

Tekniset tiedot

CareCare IGR -kitkanauha

Kitkaa lisäävä kitkanauha

Materiaali: SEBS

Tuote on valmistettu ympäristöystävällisestä energiaksi kierrätettävästä materiaalista.

Kierrätys: Energiajäte

Lääkinnällinen laite, tuoteluokka 1

Valmistaja:

CareCare Oy
sales@carecare.fi

Myynti

+358 50 524 7559

Tuotanto

+358 50 524 7559

FI UM11688

Teknisk information

CareCare IGR -friktionsband

Friktionsbandsom förbättrar friktion

Material: SEBS

Produkten är tillverkad av miljövänlig återvinningsbar energi.

Återvinning: Energiavfall

Medicinsk apparat klass 1

Tillverkare:

CareCare Oy
sales@carecare.fi

Försäljning

+358 50 524 7559

Produkter

+358 50 524 7559

FI UM11688

Bruksanvisning

Friktionsband är ett flexibelt hjälpmedel, som förbättrar friktion och är lätt att använda.

- Klipp nödvändig längd av friktionsband från rullen (bild 1).
- Placera bandet runt benet eller handen. Friktionsband:
 - underlättar positionsförändringar på undersökningsbordet (bild 2)
 - förhindrar fötterna att glida på torra och våta golvytor (bild 3)
 - håller handen på bordet (bild 4)
 - förbättrar friktion på torr (bild 5) eller fuktig (bild 6) hud och underlättar arbetet i terapi- eller behandlingssituationer.
- Vid behov kan bandet vidgas (t. ex. svullet ben) genom att klippa nätstrukturens hål större.
- Du kan också klippa av bandet i andra ändan och placera bandet under hälen (bilder 3 och 7).
- Sätt friktionsbandet efter användningen i brännbart avfall.

care
care

